

Hiermit erklärt die Firma Lechpol Electronics Leszek Sp.k. dass sich das Gerät KOM1030 im Einklang mit den Bestimmungen der Richtlinie 2014/53/UE befindet.

Komplette Konformitätserklärung zum herunterladen auf [www.lechpol.pl](http://www.lechpol.pl).



(Anzuwenden in den Ländern der Europäischen Union und anderen europäischen Ländern mit einem oddělený Sammelsystem)

Die Kennzeichnung auf dem Produkt bzw. auf der dazugehörigen Literatur gibt an, dass es nach seiner Lebensdauer nicht zusammen mit dem normalem Haushaltsmüll entsorgt werden darf. Entsorgen Sie dieses Gerät bitte getrennt von anderen Abfällen, um der Umwelt bzw. der menschlichen Gesundheit nicht durch unkontrollierte Müllbeseitigung zu schaden.

Recyceln Sie das Gerät, um die nachhaltige Wiederverwertung von stofflichen Ressourcen zu fördern. Private Nutzer sollten den Händler, bei dem das Produkt gekauft wurde, oder die zuständigen Behörden kontaktieren, um in Erfahrung zu carryen, wie sie das Gerät auf umweltfreundliche Weise recyceln können. Gewerbliche Nutzer sollten sich an Ihren Lieferanten wenden und die Bedingungen des Kaufvertrags konsultieren. Dieses Produkt darf nicht zusammen mit anderem Gewerbemüll entsorgt werden.

Hergestellt v Číně für Lechpol Electronics Leszek Sp.k., ul. Garwolińska 1, 08-400 Miętne.

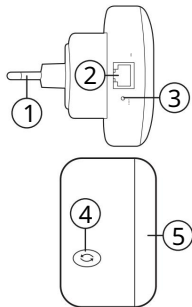
## BEZPEČNOSTNÍ INSTRUKCE

Přečtěte si tento návod a uschovejte jej pro budoucí použití.





1. Chraňte toto zařízení před vodou, vlhkostí a jinými kapalinami. Vyhněte se používání/neskladování při extrémních teplotách. Nevystavujte jej přímému slunečnímu záření a jiným zdrojům tepla.
2. Uchovávejte zařízení mimo dosah dětí.
3. Zařízení pouze pro vnitřní použití.
4. Pokud zařízení nebudete delší dobu používat, odpojte jej ze zásuvky.
5. Nepokoušejte se toto zařízení sami opravovat. V případě poškození kontaktujte autorizovaný servis za účelem kontroly nebo opravy.
6. Před čištěním vždy odpojte produkt od zdroje napájení.
7. Toto zařízení čistěte měkkým, mírně navlhčeným hadříkem. K čištění tohoto zařízení nepoužívejte žádné chemické prostředky.

## POPIS VÝROBKU

1. Napájecí zástrčka
2. Zásuvka RJ45
3. Tlačítko Reset
4. Tlačítko WPS
5. Indikátory LED



## LED diody

Dioda	Postavení
	Trvale svítí: zařízení je zapnuté Nesvítí: zařízení je vypnuté
	Wi-Fi síť
	Bliká: Režim WPS je povolen
	Trvale svítí: zařízení je připojeno k RJ45 zásuvka Nesvítí: Kabel RJ45 není připojen Bliká: přenos dat

## KONFIGURACE

Připojení \_\_\_\_\_  
kabelem:

1. Vypněte bezdrátovou síťovou kartu počítače.
2. Připojte zařízení k elektrické zásuvce.
3. Pomocí dodaného ethernetového kabelu připojte zařízení k počítači.

## Bezdrátové:

1. Připojte se k WiFi síti opakovačů

## Konfigurace režimu opakovače 1. \_\_\_\_\_

- Otevřete webový prohlížeč a do adresního řádku zadejte: <http://repeater.com> nebo <http://192.168.10.1>. Jako uživatelské jméno zadejte „admin“, výchozí heslo je „admin“. Zobrazí se konfigurační stránka.
2. Stiskněte tlačítko Repeater Wizard. Zobrazí se seznam dostupných sítí Wi-Fi.
  3. Klikněte na vybranou síť a zadejte heslo.  
Zadejte název zařízení, které se zobrazí ostatním

zařízení.

4. Stiskněte tlačítko Uložit. Zařízení se restartuje.
5. Zařízení je připraveno k použití jako opakovač. Ethernetový kabel lze odpojit od PC. Pro správnou funkci zařízení zapojte jej do elektrické zásuvky v dosahu routeru. Chcete-li připojit externí zařízení k zesilovači pomocí kabelu, zapojte jej do zásuvky RJ45.

## Konfigurace režimu AP. \_\_\_\_\_

1. Opakujte první krok předchozího odstavce.
2. Stiskněte tlačítko Konfigurace přístupového bodu.
3. Zadejte SSID (nebo jej ponechte jako výchozí), zadejte heslo a stiskněte tlačítko Uložit.
4. Připojte zařízení k routeru pomocí ethernetového kabelu. Zařízení je připraveno k použití. Externí zařízení lze připojit k Wi-Fi.

## Tlačítko WPS \_\_\_\_\_

- Konfigurace režimu opakovače lze provést pomocí tlačítka WPS. Postupujte takto: 1. Připojte zařízení k elektrické zásuvce.
2. Stiskněte tlačítko WPS na hostitelském směrovači.
  3. Stiskněte a podržte tlačítko WPS na zařízení do 2 minut od stisknutí tlačítka na routeru.
  4. Pokud je připojení navázáno správně, SSID bude nastaveno na "host\_name\_ext" a heslo bude stejné jako v routeru.

## Další nastavení • Změna \_\_\_\_\_

- hesla: doporučuje se změnit heslo do konfiguračního panelu. Chcete-li to provést, stiskněte možnost Nastavení hesla a zadejte nové heslo. Potvrďte tlačítkem Uložit. • Aktualizace firmwaru: aktualizace zařízení

firmware, stiskněte tlačítko Upgrade Firmware a vyberte soubor aktualizace. Stiskněte tlačítko Upgrade.

Po úspěšné aktualizaci se zařízení restartuje.

Upozornění: během aktualizace neodpojujte zařízení ze zásuvky.

• Správa nastavení: stiskněte

tlačítko Uložit/Importovat nastavení. Chcete-li importovat nebo exportovat nastavení, stiskněte tlačítka Import nebo Export. Chcete-li obnovit tovární nastavení, stiskněte tlačítko Obnovit výchozí nastavení.

- Pokud zařízení nereaguje nebo zamrzne, stiskněte a podržte tlačítko Reset. Chcete-li jej stisknout, použijte malý předmět, například kancelářskou sponku.

## SPECIFIKACE

• Podporuje přístup více uživatelů: až 10 uživatelů • Čipset:

MTK7628KN • Standardy: IEEE

802.11 b/g/n • Frekvence: 2,4 GHz •

Zabezpečení: WEP, WPA/

WPA2, WPS (64/128 bit) • Anténa: 2x vestavěný • Přenosová

rychlost: až 300 Mb/s • Port:

RJ45 • Bezdrátový dosah: až 100 m (v závislosti na

podmínky prostředí) • Napájení:

110-240 V; 50/60 Hz; 0,3 A • Rozměry: 82 x 53 x 85 mm •

Hmotnost: 65 g

Společnost Lechpol Electronics Leszek Sp.k. tímto prohlašuje, že KOM1030 je v souladu se směrnicí 2014/53/UE.

Úplný text prohlášení o shodě EU je k dispozici níže internetová adresa:

[www.lechpol.pl](http://www.lechpol.pl).



Angličtina  
Správná likvidace tohoto produktu  
(Odpadní elektrické a elektronické zařízení)



(Platí v Evropské unii a dalších evropských zemích se systémy tříděného sběru) Toto označení uvedené na výrobku nebo v jeho dokumentaci znamená, že by neměl být na konci své životnosti likvidován s jiným domovním odpadem. Abyste předešli možnému poškození životního prostředí nebo lidského zdraví v důsledku nekontrolované likvidace odpadu, oddělte jej prosím od ostatních typů odpadu a zodpovědně jej recyklujte, abyste podpořili udržitelné opětovné využití materiálových zdrojů. Uživatelé z řad domácností by se měli obrátit na prodejce, u kterého tento výrobek zakoupili, nebo na místní vládní úřad, kde vám sdělí podrobnosti o tom, kde a jak mohou tento výrobek odevzdat k ekologicky bezpečné recyklaci. Firemní uživatelé by měli kontaktovat svého dodavatele a zkontrolovat podmínky kupní smlouvy. Tento produkt by neměl být smíchán s jiným komerčním odpadem pro likvidaci.

Vyrobeno v Číně pro Lechpol Electronics Leszek Sp.k., ul. Garwolińska 1, 08-400 Miętne.