

Návod k použití LED RF 11 Key – LUX06120

Provozní napětí DC 12 ~ 24V

Maximální zatížení: 8A

I. Specifikace:



Provozní teplota: Provozní teplota: -20–60

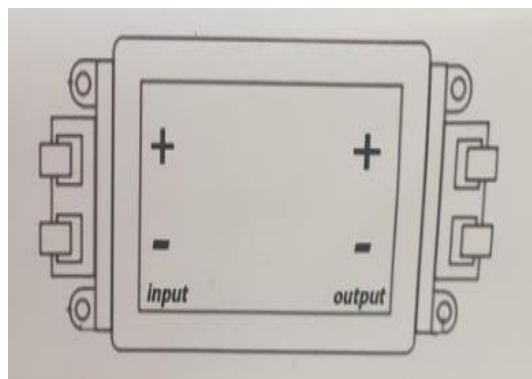
Rozměry: D103*Š56*V56*H33 (mm)

II. Provoz ovladače:

Stmívač se ovládá pomocí 11 tlačítkového dálkového ovladače, jehož funkce jsou uvedeny níže.

III. Schéma připojení:

ON		OFF
100 %	75 %	
50 %	25 %	
10 s	30 s	1 min



IV. Poznámky

Napájecí napětí tohoto výrobku je DC12 ~ 24 V, nikdy nepřipojujte k AC220 V. Instalaci smí provádět pouze kvalifikovaný elektrikář. Instalujte s odpojeným napájením. Aby dálkové ovládání fungovalo, odstraňte fólii chránící baterii.

Název tlačítka	Pokyny
ON	Zapnutí
OFF	Vypnutí
25 % 50% 75 % 100 %	Nastavení úrovně jasu 25 % 50 %75 %100 %
10 s	Pomocí tohoto tlačítka odložíte vypnutí o 10 sekund.
30 s	Pomocí tohoto tlačítka odložíte vypnutí o 30 sekund.
1 min	Pomocí tohoto tlačítka odložíte vypnutí o 1 minutu.
	Zesvětlení
	Ztmavení
FUN	Funkce dynamického "zeslabení" a "blikání"