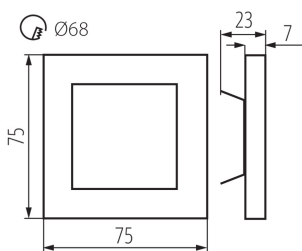



### LED schodišťové svítidlo



APUS je moderní design spojený s atraktivním světelným efektem. Je to skvělý nápad pro osvětlení schodišť a chodeb nebo pro zvýraznění interiérového designu pokojů. Unikátní konstrukce svítidla zaručuje rovnoměrné rozptýlení světla. Verze AC je vybavena napájením 230 V, která se vejde do montážní krabice, a verze PIR je vybavena čidlem pohybu. Čidlo detekuje pohyb/zapíná osvětlení bez ohledu na okolní intenzitu světla.

#### VŠEOBECNÉ ÚDAJE:

**K zabudování do zdi:** ano

**Barva:** černá

**Místo montáže:** k zabudování do zdi

**Místo použití:** uvnitř

**Minimální vzdálenost od osvětlovaného objektu:** 0,1m

**Možnost spolupráce se stmívačem:** ne

**Vyměnitelný světelný zdroj:** ne

**Délka [mm]:** 75

**Šířka [mm]:** 23

**Výška [mm]:** 75

**Délka vodiče [m]:** 0.18

**Požadovaný průměr montážní krabice [Ømm]:** 68

**Rozměry montážního otvoru [mm]:** 68

**Integrovaný LED zdroj světla:** ano

#### TECHNICKÉ ÚDAJE:

**Jmenovité napětí [V]:** 12 DC

**Maximální výkon [W]:** 0.8

**Třída ochrany před úrazem elektrickým proudem:** III

**Typ diody:** LED SMD

**Světelný tok [lm]:** 13

**Barva světla:** studená bílá

**Teplota chromatičnosti [K]:** 3000

**Stejnorodost barev [SDCM]:** ≤6

**Index podání barev Ra:** ≥80

**Životnost [h]:** 50000

**Počet cyklů zap/vyp:** ≥20000

**Světelná účinnost [lm/W]:** 16

**Rozsah okolních teplot, kterým může být výrobek vystaven [°C]:** 5÷25


**Materiál korpusu:** leštěná nerezová ocel, plast

**Typ přípojky:** volné konce kabelů

**Součástí svítidla jsou vestavěné LED zdroje s energetickými třídami:** A++,A+,A

**Doba nahřívání lampy [s]:** ≤1

LED schodišťové svítidlo



**Doba zapálení lampy [s]:** ≤0,5  
**Stupeň krytí IP:** 20